

## Bài tập về hình dạng cho trẻ mầm non

# 10. Xếp hình bằng que hoặc khối gỗ

Hướng dẫn: Bé hãy dùng que tính, que kem hoặc khối gỗ để xếp theo mẫu bên dưới. Sau đó, bé có thể tự xếp thêm hình mới ở phần cuối trang.

**Mẫu 1: Hình tam giác**



Dùng 3 que

**Mẫu 2: Hình vuông**



Dùng 4 que

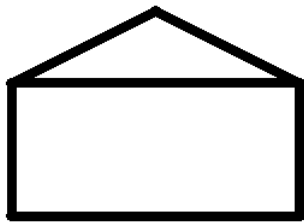
**Mẫu 3: Hình chữ nhật**



Dùng 4 que


### Bé thử xếp theo gợi ý

**Xếp ngôi nhà**




Gợi ý: 6 que

**Xếp ngôi sao đơn giản**



Gợi ý: nhiều que ngắn

### Bé tự xếp hình mới ở đây



Ba mẹ có thể cho bé dùng que, khối gỗ hoặc bút chì để xếp và vẽ lại hình.